

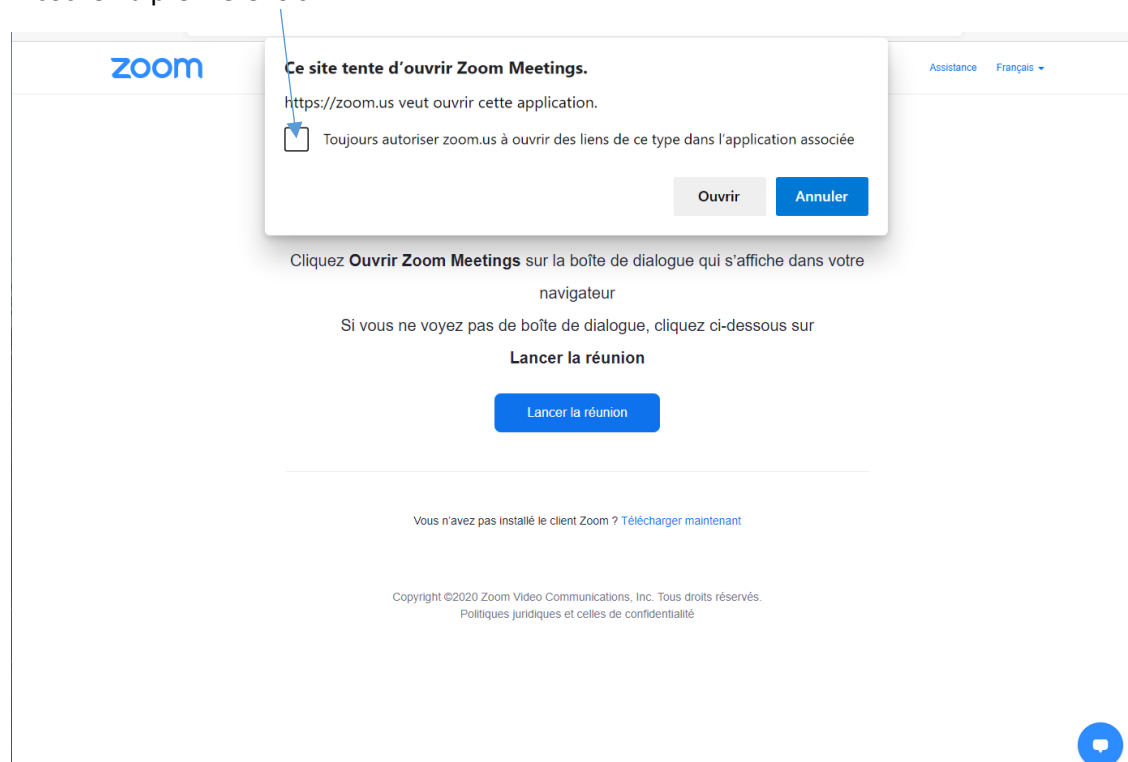
# Je participe à une réunion Zoom

## 1 – J'arrive en réunion

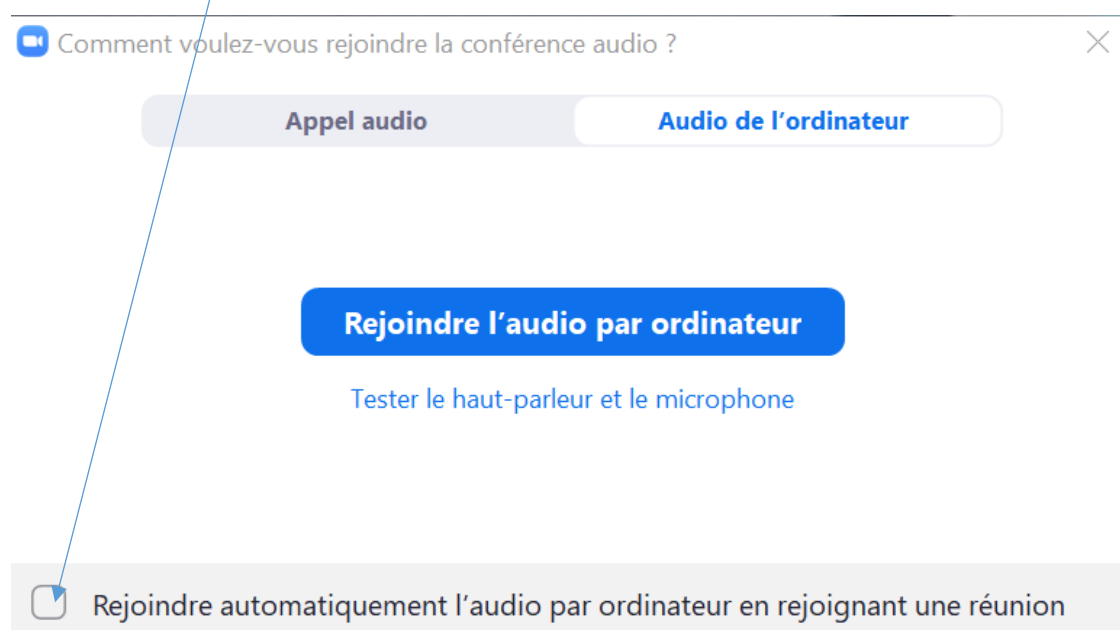
Je me connecte en cliquant sur le lien qui m'a été envoyé et qui est de la forme :

<https://us02web.zoom.us/j/XXXXXXXXXXXX>

A cocher la première fois.



A cocher la première fois.



Veillez patienter, l'hôte de la  
réunion vous laissera bientôt  
entrer.

Lions club de XXX : Réunion  
statutaire.

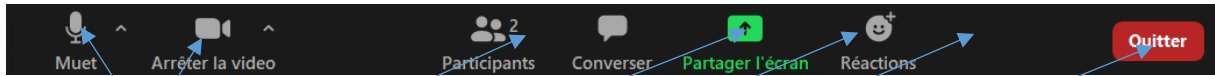
17/12/2020

Tester l'audio de l'ordinateur

## 2 – Je participe

Dès que l'hôte m'a laissé entrer en salle, je glisse la souris jusqu'au pied de la fenêtre Zoom.

La barre d'outils Zoom apparaît :



Je clique ici pour activer ou désactiver mon micro.

Je clique ici pour activer ou désactiver ma caméra.

Je clique ici pour faire apparaître ou disparaître la liste des participants.

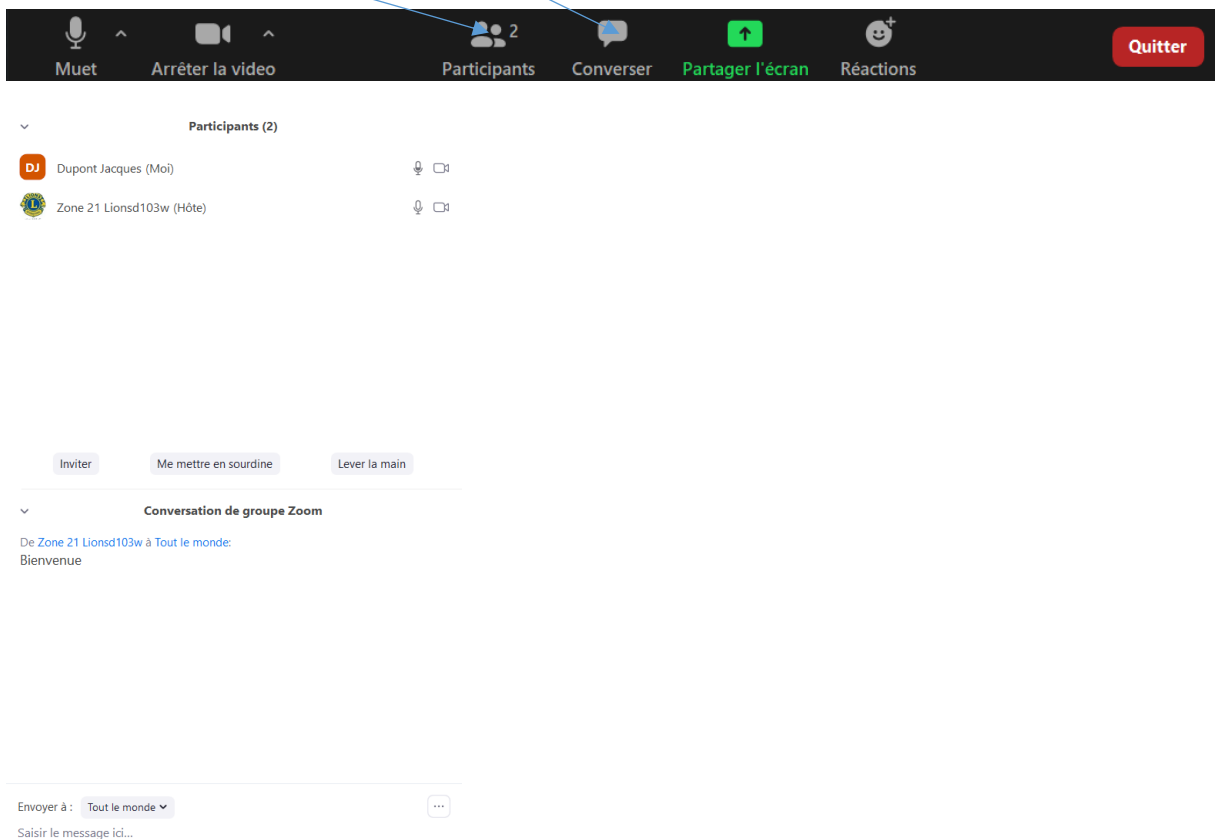
Je clique ici pour faire apparaître ou disparaître le fil de discussion.

Je clique ici pour partager mon écran avec les participants.

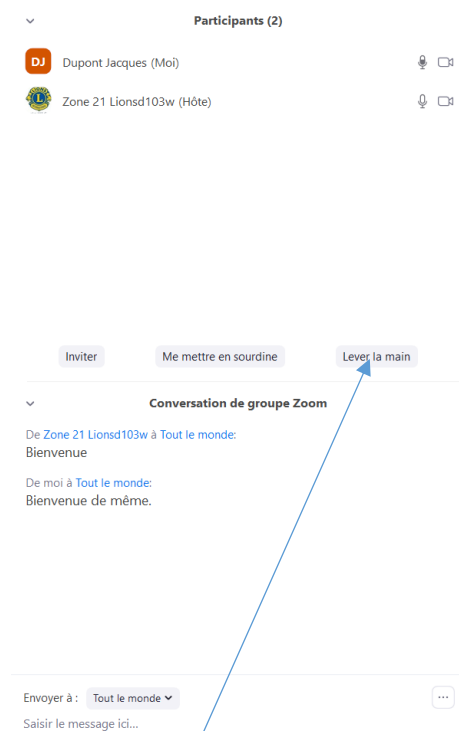
Je clique ici pour afficher des émoticônes.

Je clique ici pour quitter la réunion.

J'affiche la liste des participants et la conversation :



Je peux écrire un message de bienvenue et je valide.

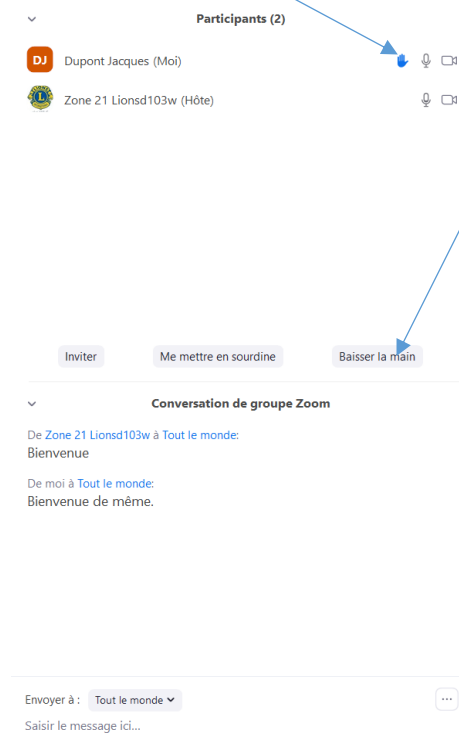


Règles d'organisation :

J'attends mon tour pour parler. En attendant, je coupe mon micro.

Je lève la main pour demander la parole. Je baisse la main quand j'ai fini de parler.

J'utilise la conversation pour poser des questions par écrit à l'intervenant.



### **3 – Je quitte la réunion**

Je quitte la réunion en cliquant sur le bouton rouge Quitter

